



إعلان
Announcement

Date	25/08/2021	التاريخ
Company Name	مجموعة جي إف إنش المالية ش.م.ب. GFH Financial Group B.S.C.	إسم الشركة
Trading Code	GFH	رمز التداول
Subject	نتائج البث الإلكتروني لمجموعة جي إف إنش المالية للبيانات المالية للربع الثاني من عام 2021 Results of GFH Financial Group's Webcast for the Second Quarter of 2021 Financials	الموضوع
Information	<p>بالإشارة الى الإفصاح الصادر من مجموعة جي إف إنش المالية بتاريخ 12 أغسطس 2021 المتعلق بدعوة المساهمين والمستثمرين لحضور البث الإلكتروني للمجموعة، يسر المجموعة أن تبلغ المساهمين والأسواق عن نجاح الندوة التي تم بثها على الانترنت يوم الاثنين الموافق 16 أغسطس 2021 في تمام الساعة 1:00 ظهراً بتوقيت مملكة البحرين.</p> <p>مرفق لكم العرض التقديمي بالإضافة الى نص محضر الندوة.</p> <p>Further to GFH's market notification dated 12th August 2021 on the subject, GFH is pleased to inform its shareholders and the markets about the successful live webcast session which was broadcasted online on Monday, 16th August 2021, at 1:00 p.m. Kingdom of Bahrain time.</p> <p>Attached herein is the presentation discussed during the session and the transcript of the live webcast.</p>	المعلومة

Name	Mariam Jowhary	مريم جوهرى	الإسم
Title	Head of Compliance & AML	رئيس الإلتزام ومكافحة غسل الاموال	المسمى الوظيفي
Company Seal ختم الشركة		Signature التوقيع	
			



GFH Financial Group H1 2021 Earnings Presentation

16 August 2021



Important notice

The information set out in this presentation and subsequent webcast does not constitute a public offer for the purposes of any applicable law or an offer to sell or solicitation of any offer to purchase any securities or other financial instruments or any recommendation in respect of such securities or instruments.

Forward-looking statements

This presentation and subsequent webcast may contain projections, estimates, forecasts, targets, opinions, prospects, results, returns and forward-looking statements with respect to the financial condition, results of operations, capital position and business of the Group (together, “Forward-Looking Statements”). Any such Forward-Looking Statements are not a reliable indicator of future performance, as they may involve significant assumptions and subjective judgments, which may or may not prove to be correct, and there can be no assurance that any of the matters set out in Forward-Looking Statements are attainable, will actually occur or will be realized or are complete or accurate. Forward-Looking Statements are statements about the future and are inherently uncertain and generally based on stated or implied assumptions. The assumptions may prove to be incorrect and involve known and unknown risks, uncertainties, contingencies and other important factors, many of which are outside the control of the Group. Actual achievements, results, performance or other future events or conditions may differ materially from those stated, implied and/or reflected in any Forward-Looking Statements due to a variety of risks, uncertainties and other factors (including without limitation those which are referable to general market conditions or regulatory changes). Any such Forward-Looking Statements are based on the beliefs, expectations and opinions of the Group at the date the statements are made, and the Group does not assume, and hereby disclaims, any obligation or duty to update them if circumstances or management’s beliefs, expectations or opinions should change. For these reasons, recipients should not place reliance on, and are cautioned about relying on, any Forward-Looking Statements.



Key highlights

1 Increase in Half year profits by 146% and second quarter profits by 110%

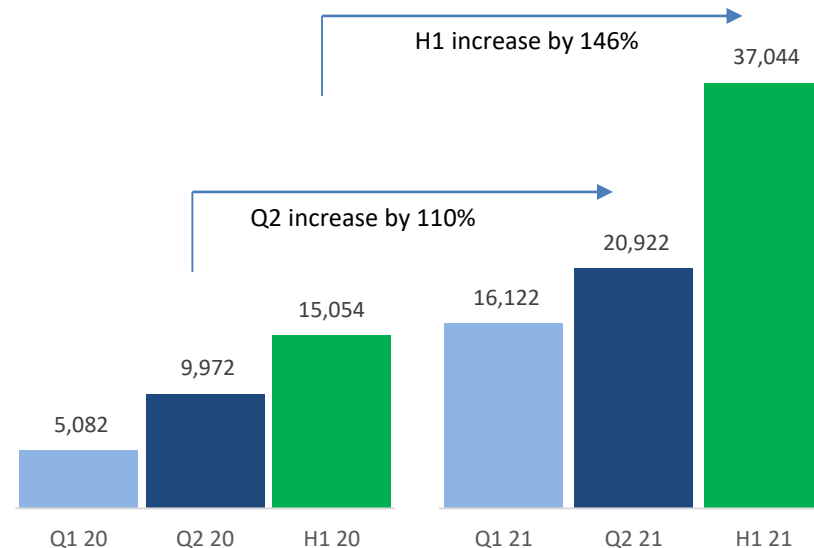
2 Net profit margin increases to 23% in Q2 compared to 13% in Q2 2020 and 18% in Q1 2021

3 Growth in Return on Equity 8% (annualized) compared to H1 2020 of 3.6%

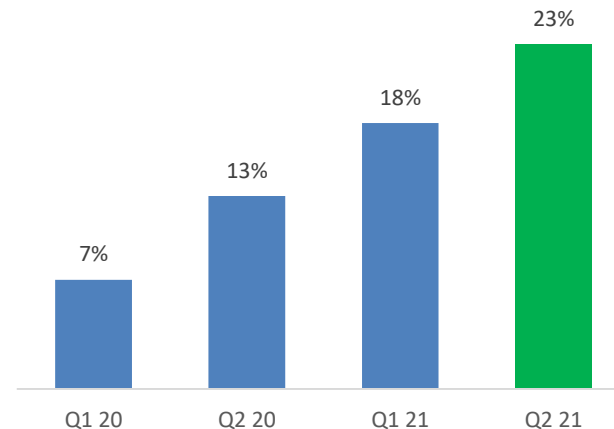
4 Increase in assets by 8% and shareholders equity by 3%

5 Capital adequacy ratio at 13.4%

6 Assets and funds under management exceeds USD 12 billion

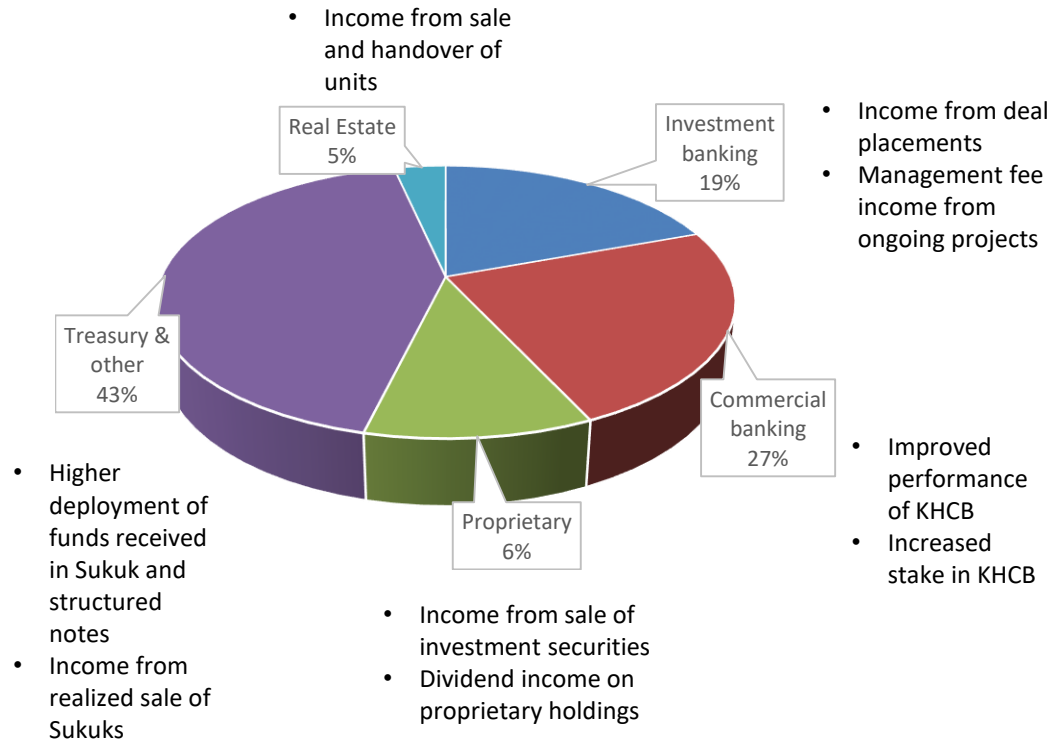
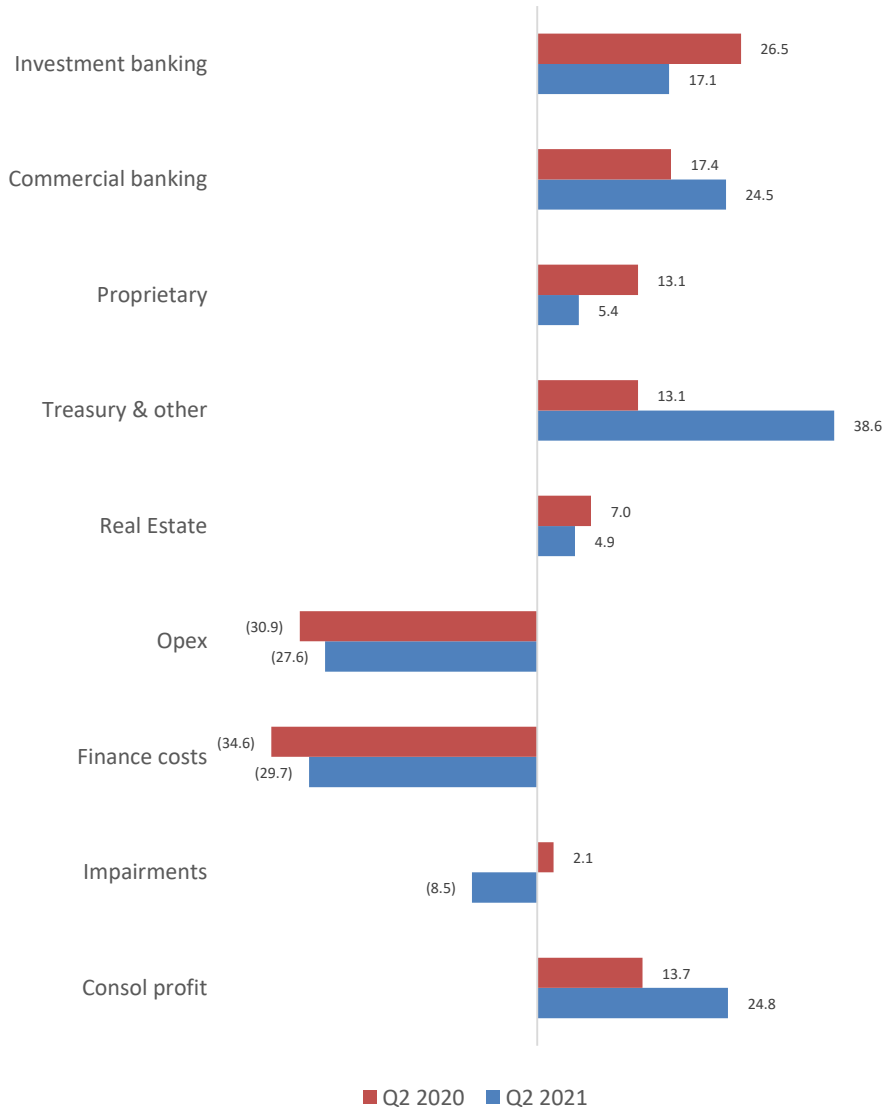


Shareholders' Profit



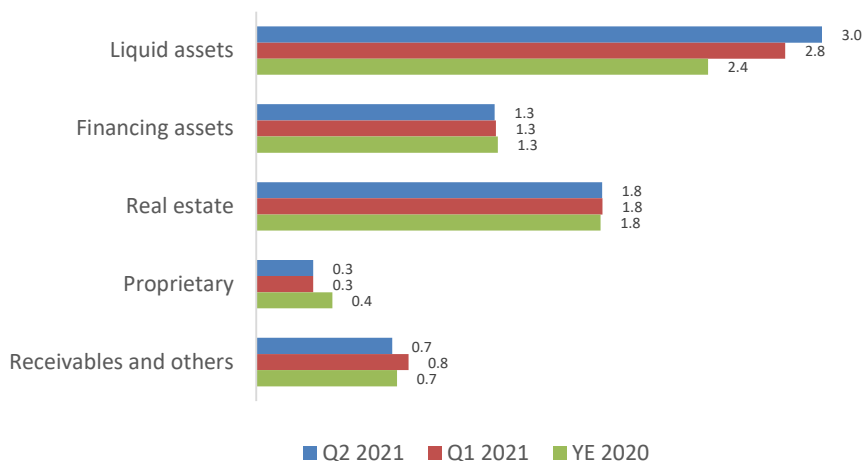
Net profit Margin

Income contributions

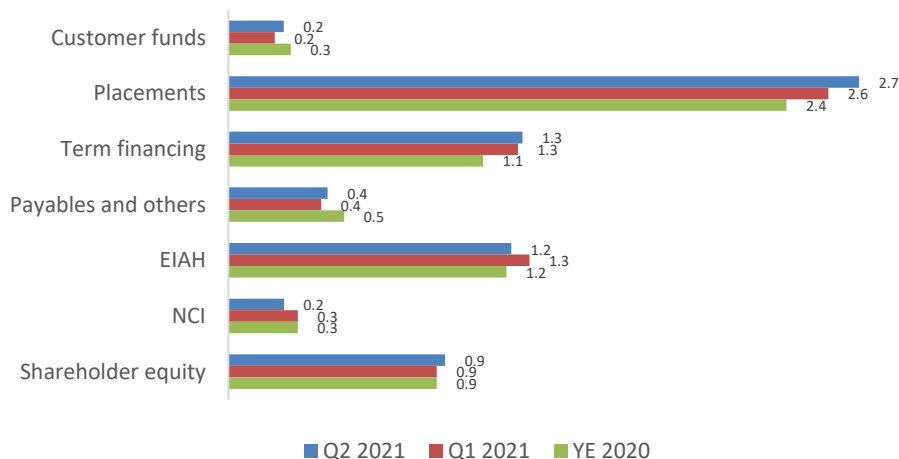


Balance sheet composition

Assets




Liability and Equity



	Jun 2021	Mar 2021	Dec 2020
Book value per share (AED)	0.91	0.91	0.91
Cost of money market funds	4.9%	5.0%	5.0%
Yield from liquid assets	9.4%	9.1%	8.3%
Debt to Equity Ratio	3.17x	3.03x	2.73x
Net Debt to Equity Ratio**	2.51x	2.28x	1.98x
Capital Adequacy Ratio	13.4%	13.3%	13.5%

** Net debt represents debt less cash and placements.

	Q2 2021	Q2 2020
Net Profit margin	23%	13%
EBITDA margin	56%	58%
EPS (USD cents)	0.68	0.30
Cost to Income ratio* (consolidated)	45%	43%



Thank you
Q & A

Income statement

US\$000s

	6 months comparison			3 months comparison		
	H1 2021	H1 2020		Q2 2021	Q2 2020	
Investment banking income	34,737	40,964	-15%	17,147	26,513	-35%
Commercial banking income	41,713	32,374	29%	24,541	17,369	41%
Income from proprietary investments	18,931	23,409	-19%	5,390	13,078	-59%
Real estate income	9,480	10,413	-9%	4,902	6,999	-30%
Treasury and other income	76,148	39,366	93%	38,641	13,109	195%
GROSS OPERATING INCOME	181,010	146,526	24%	90,621	77,068	18%
Operating expenses	59,760	57,649	4%	27,575	30,908	-11%
Finance expense	63,396	66,944		29,733	34,637	
Impairment allowances	13,708	1,547		8,508	(2,081)	
TOTAL EXPENSES	136,864	126,140	9%	65,816	63,464	4%
PROFIT	44,145	20,386	117%	24,805	13,604	82%
NCI	7,101	5,332		3,883	3,632	
PROFIT TO SHAREHOLDERS	37,044	15,054	146%	20,922	9,972	110%

Balance Sheet



US\$000s

	June 2021	March 2021	Dec 2020
ASSETS			
Cash and bank balances	593,229	805,917	536,502
Treasury portfolio	2,379,758	2,021,232	1,878,546
Financing assets	1,252,936	1,259,791	1,267,266
Real estate investment	1,817,499	1,820,683	1,812,315
Proprietary investment	171,357	174,474	216,108
Co-Investments	128,272	120,449	126,319
Receivables & prepayments	578,336	697,301	605,658
Property and equipments	135,741	143,223	144,149
TOTAL	7,057,128	7,043,070	6,586,863
LIABILITIES			
Clients' funds	88,776	84,613	130,935
Placements from FI & non-FI	2,722,879	2,589,838	2,418,000
Customer current accounts	150,462	159,162	140,756
Term financing	1,269,419	1,253,204	1,089,077
Payables and accruals	428,670	420,795	465,038
Total	4,660,206	4,507,612	4,243,806
Equity of investment account holders	1,221,554	1,341,312	1,156,993
EQUITY	935,346	917,377	913,331
Non-controlling interests	240,022	276,769	272,733
Total owners' equity	1,175,368	1,194,146	1,186,064
TOTAL	7,057,128	7,043,070	6,586,863



<p>GFH Financial Group Webcast Transcript for Q1 2021 Financial Results.</p>	<p>نص البث الإلكتروني لمجموعة جي إف إتش المالية حول النتائج المالية للربع الثاني من العام 2021.</p>
<p>Attendees:</p> <ul style="list-style-type: none"> • Mr. Hisham Alrayes (Chief Executive Officer) • Mr. Surya Hariharan (Chief Financial Controller) • Janany Vamadeva (Arqaam Capital) <p>Janany Vamadeva: Good afternoon, everyone, and thank you for joining us today. This is Janany Vamadeva, and on behalf of Arqaam Capital, I'm pleased to welcome you to Gulf Finance Group's Q2 2021 Earnings Conference Call. I have with me here today from GFH Management Hisham Alrayes, the Group Chief Executive Officer, and Suryanarayanan Hariharan, the Chief Financial Officer. Without any further delay, I'll now turn the call over to the CFO, Suryanarayanan Hariharan, who'll take us through the presentation. Over to you.</p> <p>Suryanarayanan Hariharan: Thank you, Janany. Good afternoon, all. I, Suryanarayana Hariharan, CFO, on behalf of the GFH management team welcome you to GFH Financial Group's Financial Results Presentation for the first half of 2021. Along with me today on the call is Mr Hisham Alrayes, the Chief Executive Officer, and other senior members of the management team.</p> <p>GFH continues to deliver another period of profitability as the world is slowly returning to normalcy from the pandemic. We're extremely pleased with the contribution from each of our business lines and the resilience they have shown to achieve progress in light of the current global condition.</p> <p>Let me take you through the key highlights of our performance for the first half of the year. Increase in our net profit attributable to shareholders by 146% to US\$37.04 million compared with US\$15.05 million in the first six months of 2020. Total income for the first half of 2021 was US\$181 million versus US\$146.5 million for the 2020 period, an increase of 23.5%.</p> <p>Consolidated net profit for first half of this year increased by 116% to 44.15 million compared with 20.39 million in the first six months of 2020. Total expenses for the period were up 8.5% to US\$137 million from US\$126 million for the first six months of 2020. Earnings per share was US cents 1.21 compared to US cents 0.45 for the first six months of 2020.</p>	<p>الحاضرون:</p> <ul style="list-style-type: none"> • السيد هشام الريس (الرئيس التنفيذي) • السيد سوريا هاريهاران (رئيس الرقابة المالية) • جاناني فاماديفا (أرقام كابيتال) <p>جاناني فاماديفا: مساء الخير جميعا وشكرا لكم لحضوركم معنا في هذه المحادثة الهاتفية حول إيرادات مجموعة جي إف إتش المالية للربع الثاني 2021. معي اليوم من إدارة جي إف إتش، السيد هشام الريس الرئيس التنفيذي للمجموعة وسوريانارايانان هاريهاران رئيس الرقابة المالية. سوف اترككم الآن مع رئيس الرقابة المالية ليستعرض معكم العرض التقديمي.</p> <p>مساء الخير عليكم جميعا، أنا سوريانارايانان رئيس الرقابة المالية، نيابة عن فريق إدارة جي إف إتش يسرني أن أرحب بكم في هذا العرض التقديمي للنتائج المالية للمجموعة خلال النصف الأول 2021. معي اليوم على الهاتف السيد هشام الريس، الرئيس التنفيذي للمجموعة وعدد من أعضاء فريق الإدارة العليا الآخرين.</p> <p>واصل جي إف إتش تسجيل فترة أخرى من الربحية فيما يعود العالم تدريجيا إلى الأوضاع المعتادة عقب تفشي الوباء. نحن سعداء للغاية بالمساهمة الرائعة من كل خط من خطوط أعمالنا وما أظهرته من قدرة على المرونة والصمود في ظل الوضع العالمي الراهن.</p> <p>سوف أستعرض عليكم الآن أبرز الإنجازات التي تمت خلال النصف الأول من العام. ارتفاع في الربح الصافي للمساهمين بنسبة 146% إلى 37.04 مليون دولار أمريكي مقارنة بـ 15.05 مليون دولار أمريكي خلال الستة أشهر الأولى من عام 2020. بلغت قيمة الدخل عن النصف الأول 2021 ما قيمته 181 مليون دولار أمريكي مقابل 146.5 مليون دولار أمريكي خلال نفس الفترة من 2020، بزيادة 23.5%.</p> <p>ارتفعت قيمة الربح الصافي الموحد خلال النصف الأول من هذا العام بنسبة 116% إلى 44.15 مليون دولار أمريكي مقارنة بـ 20.39 مليون دولار أمريكي في الستة أشهر الأولى من 2020. ارتفع إجمالي المصروفات خلال الفترة بنسبة 8.5% إلى 137 مليون دولار أمريكي من 126 مليون دولار أمريكي خلال الستة أشهر الأولى 2020. بلغت قيمة الربح للسهم 1.21 سنتا مقارنة بـ 0.45 سنتا خلال الستة أشهر الأولى 2020.</p> <p>جاءت الزيادة خلال النصف الأول نتيجة للأداء القوي والمساهمات الجيدة</p>

The increase during the first half comes in line with solid performance and contributions across each of the Group's core business activities. Specifically, supporting growth for the first half of the year, the placement of a number of investment banking deals, increased Treasury activities and stronger performance by the commercial banking subsidiary of the Group.

The Group continued the growth in second quarter of 2021 with significant contributions from Treasury portfolio as well as higher contribution from an increased stake acquired during the quarter in Khaleeji Commercial Bank, the Group's commercial banking subsidiary.

Our performance highlights for the second quarter of 2021 were as follows. Increase in net profit attributable to shareholders by 110% to US\$21 million for the second quarter of this year compared with US\$10 million for the second quarter of 2020.

Total income for the second quarter of 2021 was \$90.61 million compared to \$77 million, a rise of 17.6%. Consolidated net profit for the second quarter was \$24.8 million compared to \$13.6 million the second quarter of 2020, an increase of 82.3%. Total expenses for the second quarter were \$65.8 million compared to \$63.5 million, an increase of 3.7%. Earnings per share for second quarter were US cents 0.68 compared to US cents 0.30 for the comparative quarter of 2020.

On the balance sheet, total assets of the Group grew by 7.1% to \$7.606 billion at 30 June 2021 compared with US\$6.59 billion at 31st December 2020. The Group's total liabilities grew by 10% to US\$4.66 billion compared with US\$4.24 billion at 2020 year-end. The increase reflects the additional funds raised during the period, which were deployed in strategic business of the Group.

Total equity attributable to shareholders were US\$0.94 billion at 30th June, up 2.4% from US\$0.91 billion at year-end 2020. During the second quarter of this year, the Group distributed cash dividends of US\$17 million and bonus shares of US\$25 million as approved by the shareholders in the last annual general meeting.

GFH results for the first half of 2021 translate into an annual return on equity of 8%. Our liquidity coverage ratio at 30th June 2021 was at 215%, net stable funding ratio at 98%, and capital adequacy ratio at 13.4%. The Group's business model remains well-diversified with healthy contribution from each of the business lines into the profitability of the Group.

من كل نشاط من الأنشطة الرئيسية للمجموعة. ومما ساعد على تحقيق النمو خلال النصف الأول من العام، الاكتتاب في صفقات استثمارية وزياد أنشطة الخزينة والأداء القوي للمصرف التجاري التابع للمجموعة.

واصلت المجموعة النمو خلال الربع الثاني 2021 بمساهمة كبيرة من محفظة الخزينة إضافة إلى مساهمة عالية من الاستحواذ على حصة أكبر في المصرف الخليجي التجاري التابع للمجموعة خلال الربع الثاني.

جاءت أبرز نتائج أدائنا خلال الربع الثاني 2021 على النحو التالي. ارتفاع في نسبة الربح الصافي المحقق للمساهمين بنسبة 110% إلى 21 مليون دولار أمريكي للربع الثاني من العام الجاري مقارنة بـ 10 مليون دولار أمريكي خلال الربع الثاني 2020.

بلغ إجمالي الربح للربع الثاني 2021 ما قيمته 90.61 مليون دولار أمريكي مقابل 77 مليون دولار أمريكي، بارتفاع بنسبة 17.6%. بلغت قيمة الربح الصافي الموحد خلال الربع الثاني 24.8 مليون دولار أمريكي مقابل 13.6 مليون دولار أمريكي خلال الربع الثاني 2020، بزيادة 82.3%. بلغت قيمة إجمالي المصروفات عن الربع الثاني 65.8 مليون دولار أمريكي مقارنة بـ 63.5 مليون دولار أمريكي بزيادة 3.7%. بلغت قيمة الربح للسهم خلال الربع الثاني 0.68 سنتا مقابل 0.30 سنتا خلال نفس الفترة من 2020.

على صعيد الميزانية العمومية، نما إجمالي أصول المجموعة بنسبة 7.1% إلى 7.606 مليار دولار أمريكي كما في 30 يونيو 2021 مقارنة بـ 6.59 مليار دولار أمريكي كما في 31 ديسمبر 2020، كما ارتفع إجمالي مطلوبات المجموعة بنسبة 10% إلى 4.66 مليار دولار أمريكي مقابل 4.24 مليار دولار أمريكي في نهاية عام 2020. تعكس هذه الزيادة الأموال الإضافية التي تم جمعها خلال الفترة، والتي تم توظيفها في أنشطة أعمال استراتيجية للمجموعة.

بلغت قيمة إجمالي حقوق المساهمين 0.94 مليار دولار أمريكي كما في 30 يونيو، بارتفاع بنسبة 2.4% عن 0.91 مليار دولار أمريكي في نهاية 2020. خلال الربع الثاني من هذا العام، قامت المجموعة بتوزيع أرباح بقيمة 17 مليون دولار أمريكي وأسهم منحة بقيمة 25 مليون دولار أمريكي حسبما تم إقرارها من قبل المساهمين خلال الجمعية العامة السنوية.

تترجم النتائج المالية للمجموعة عن النصف الأول 2021 إلى عائد سنوي على الحقوق بنسبة 8%. بلغ معدل تغطية السيولة للمجموعة كما في 30 يونيو 2021 ما نسبته 215%، استقر معدل التمويل عند 98%، ومعدل كفاية رأس المال عند 13.4%. مازال نموذج أعمال المجموعة متنوعا بشكل جيد مع مساهمة كبيرة من كل خط من خطوط الأعمال في ربحية المجموعة.

Contributions by each of the business lines during the first half of 2021 were as follows. Investment banking contributed 19% of the total income of the Group, mainly from product placement activities to investors and structuring fees. The Group's strategy for a strategic business line has shown significant improvement, with Treasury contributing 43% of the total income.

Higher stake in Khaleeji Commercial Bank in second quarter of 2021, along with better performance from the bank, has helped in commercial banking contributing 27% of the total income. Proprietary investments held by the bank continue to contribute around 6%, and real estate contributed 5% of the total income. The real estate income is primarily from sale of development units in Bahrain.

Our performance in the first half of 2021 really illustrates our focus on sourcing unique deals through our investment banking business in the US and Europe and successfully placing them with investors eager for diversification and opportunities for sound income generation.

We look forward to building on our momentum in the forthcoming periods and maximising the strong pipeline of opportunities we have in place. With our performance going from strength to strength, we are focused on delivering further growth and value creation for our stakeholders during the remainder of 2021. I would like to thank you for your time this afternoon and open the floor for any questions you may have. Thank you very much.

كانت مساهمات كل خط من خطوط أعمال المجموعة خلال النصف الأول 2021 كالتالي: ساهمت الصيرفة الاستثمارية بنسبة 19% من إجمالي دخل المجموعة، بشكل أساسي نتيجة لأنشطة الاكتتاب في منتجات من قبل المستثمرين إضافة إلى رسوم الهيكلة. أظهرت استراتيجية المجموعة لأحد خطوط الأعمال الاستراتيجية تحسنا كبيرا مع مساهمة الخزينة بنسبة 43% من إجمالي الدخل.

ساهم الاستحواذ على حصة إضافية في المصرف الخليجي التجاري خلال الربع الثاني من 2021 إضافة إلى الأداء الجيد من البنك، إلى مساهمة الصيرفة التجارية بنسبة 27% من إجمالي الدخل. تواصل الاستثمارات المملوكة من قبل البنك مساهمتها بحوالي 6%، فيما ساهم النشاط العقاري بنسبة 5% من إجمالي الدخل. يعزى الدخل العقاري بشكل أساسي إلى بيع وحدات مشاريع في البحرين.

يعكس أدائنا خلال النصف الأول من 2021 تركيزنا على جلب معاملات فريدة من خلال انشطتنا الاستثمارية في الولايات المتحدة وأوروبا والنجاح في طرح هذه المعاملات على المستثمرين المتطلعين إلى التنوع والاستفادة من الفرص المحققة للدخل.

نتطلع إلى البناء على هذا الزخم خلال الفترات المقبلة ونركز على تحقيق النمو والقيمة لمساهميننا خلال الفترة المتبقية من عام 2021. أود أن أشكركم على حضوركم هذا المساء وسوف أترك لكم المجال لطرح أية أسئلة قد تكون لديكم. أشكركم كثيرا.

Questions & Answers:

Q1 - Suryanarayanan, so we have a first question, what are the expectations for the second half of the year?

A1 - We typically do not give guidance of the focus for the remainder of the year, but going with the momentum, we have a lot of deals in the pipeline, and that should contribute to the investment banking income for the remainder of the year. As mentioned in the presentation, our Treasury activities look stable. The contribution from the commercial banking income is now more stabilised. So we expect the remainder of the year to be delivering good results for the Group.

فقرة الأسئلة والأجوبة:

س 1 - ما هي التوقعات للنصف الثاني من العام؟

ج 1 - ليس بالإمكان إعطاء مؤشرات محددة حول ما تبقى من العام ولكن استمررا لما تحقق من أداء متميز، لدينا العديد من المعاملات التي ستساهم في تحقيق دخل من الصيرفة الاستثمارية خلال الفترة المتبقية من العام. حسب ما ذكر في العرض التقديمي، فإن أنشطة الخزينة لدينا تبدو مستقرة. لقد أصبحت المساهمة المحققة من الصيرفة التجارية أكثر استقرارا الآن، لذا فإننا نتوقع تحقيق نتائج جيدة خلال الفترة المتبقية من العام.

س 2 - هل أداء نشاط الصيرفة التجارية مستقر؟

Q2 - We are still waiting for more questions. The next question is, is commercial banking performance stable?

A2 - As mentioned in the presentation, commercial banking has contributed roughly about 20% of the total income of the Group during the first half of 2021. We believe that the performance of Khaleeji Commercial Bank is more stable. I think they have taken the provisions, and that's now past. And we should be expecting them to be returning stable income for the Group, going forward. Also, during second quarter of 2021, we have increased our stake in Khaleeji Commercial Bank from 55% to, roughly, about 70%. That has also helped us in generating more income for the Group from Khaleeji Commercial Bank.

Q3 - We have another question on the Kuwait delisting. Would you have any updates on that?

A3 - We currently do not have any update. I think the last update that we provided the market was after the AGM. As and when we have more updates on the Kuwait listing/delisting, we will let the markets know about that.

Q4 - We have one more question. It's on KHCB acquisition, whether it's resulted in a gain. And how much do you expect it to add to the bottom line, going forward?

A4 - We acquired, roughly, about 13% to 14% of Khaleeji Commercial Bank during second quarter of 2021. We believe Khaleeji Commercial Bank would return stable income to GFH, and, hence, we would expect them to be contributing more to GFH's bottom line, going forward.

The transaction did not result in any gain in the bottom line of the Group's financials. The reason being Khaleeji Commercial Bank is a subsidiary of GFH, and, hence, as per accounting standards, these do not result in any gain in the income statement.

I think that there are a lot of questions which are more in terms of is this a baseline number, going forward? Just to reiterate, we do not particularly give guidance on future earnings, but, inshallah, we hope everything will go really well. We should be able to be adding more value to the stakeholders for the remainder of the year.

ج 2 - حسب ما تم ذكره في العرض التقديمي، ساهم نشاط الصيرفة التجارية بحوالي 20% من إجمالي دخل المجموعة خلال النصف الأول من 2021. نعتقد أن أداء المصرف الخليجي التجاري أكثر استقرارا. أعتقد أنهم اتخذوا مخصصات في السابق ونتوقع أن تؤدي إلى العودة لتحقيق دخل مستقر للمجموعة من الآن فصاعدا.

أيضا، خلال الربع الثاني 2021، قمنا بزيادة حصتنا في المصرف الخليجي التجاري من 55% إلى حوالي 70%، وقد ساعدنا هذا أيضا في تحقيق مزيد من الدخل للمجموعة من المصرف الخليجي التجاري.

س 3 - سؤال آخر حول الانسحاب من بورصة الكويت. هل هناك أي مستجدات حول هذا الأمر؟

ج 3 - ليس لدينا أية مستجدات في الوقت الحالي وأعتقد أن آخر المستجدات هي التي قدمناها للسوق بعد الجمعية العمومية. سوف نبليغ الأسواق بأية مستجدات في هذا الخصوص حال توافرها.

س 4 - يدور السؤال حول استحواذ المصرف الخليجي التجاري وما إذا نتج عن ذلك أي مكسب، وكما تتوقعوا أن يضيف ذلك إلى النتائج المالية من الآن فصاعدا؟

ج 4 - لقد استحوذنا على حوالي 10% إلى 14% من المصرف الخليجي التجاري خلال الربع الثاني 2021 ونعتقد أن البنك سيحقق دخلا مستقرا لجي إف إتش كما نتوقع أن يساهم بشكل أكثر في النتائج المالية لجي إف إتش.

لم ينتج عن المعاملة أي مكسب لجي إف إتش بالنسبة للنتائج المالية الأساسية للمجموعة والسبب في ذلك أن المصرف الخليجي التجاري هو شركة تابعة للمجموعة ومن ثم فإنه وفقا للمعايير المحاسبية لم يكن هناك أي مكسب من وراء المعاملة في بيان الدخل.

أعتقد أن هناك العديد من الأسئلة حول هذا الأمر ولكن أود أن أؤكد مجددا أنه ليس بإمكاننا إعطاء أية مؤشرات حول الإيرادات المستقبلية ولكن إن شاء الله نأمل أن تسير جميع الأمور على نحو طيب، ونأمل أن نكون قادرين على تحقيق مزيد من القيمة لمساهميننا خلال الجزء المتبقي من العام.