



CMP/NOV/2021/0021

إعلان
Announcement

Date	18/11/2021	التاريخ
Company Name	مجموعة جي إف إتش المالية ش.م.ب. GFH Financial Group B.S.C.	إسم الشركة
Trading Code	GFH	رمز التداول
Subject	نتائج البث الإلكتروني لمجموعة جي إف إتش المالية للبيانات المالية للربع الثالث من عام 2021 Results of GFH Financial Group's Webcast for the Third Quarter of 2021 Financials	الموضوع
Information	<p>بالإشارة الى الإفصاح الصادر من مجموعة جي إف إتش المالية بتاريخ 11 نوفمبر 2021 المتعلق بدعوة المساهمين والمستثمرين لحضور البث الإلكتروني للمجموعة، يسر المجموعة أن تبلغ المساهمين والأسواق عن نجاح الندوة التي تم بثها على الانترنت يوم الاثنين الموافق 15 نوفمبر 2021 في تمام الساعة 1:00 ظهراً بتوقيت مملكة البحرين.</p> <p>مرفق لكم العرض التقديمي بالإضافة الى نص محضر الندوة.</p> <p>Further to GFH's market notification dated 11th November 2021 on the subject, GFH is pleased to inform its shareholders and the markets about the successful live webcast session which was broadcasted online on Monday, 15th November 2021, at 1:00 p.m. Kingdom of Bahrain time.</p> <p>Attached herein is the presentation discussed during the session and the transcript of the live webcast.</p>	المعلومة

Name	Mariam Jowhary	مريم جوهري	الإسم
Title	Head of Compliance & AML	رئيس الالتزام ومكافحة غسل الاموال	المسمى الوظيفي
Company Seal ختم الشركة		Signature التوقيع	



GFH Financial Group

9M/Q3 2021 Earnings Presentation

15 November 2021

Importance Notice and Forward-Looking Statements



Important notice

The information set out in this presentation and subsequent webcast does not constitute a public offer for the purposes of any applicable law or an offer to sell or solicitation of any offer to purchase any securities or other financial instruments or any recommendation in respect of such securities or instruments.

Forward-looking statements

This presentation and subsequent webcast may contain projections, estimates, forecasts, targets, opinions, prospects, results, returns and forward-looking statements with respect to the financial condition, results of operations, capital position and business of the Group (together, “Forward-Looking Statements”). Any such Forward-Looking Statements are not a reliable indicator of future performance, as they may involve significant assumptions and subjective judgments, which may or may not prove to be correct, and there can be no assurance that any of the matters set out in Forward-Looking Statements are attainable, will actually occur or will be realized or are complete or accurate. Forward-Looking Statements are statements about the future and are inherently uncertain and generally based on stated or implied assumptions. The assumptions may prove to be incorrect and involve known and unknown risks, uncertainties, contingencies and other important factors, many of which are outside the control of the Group. Actual achievements, results, performance or other future events or conditions may differ materially from those stated, implied and/or reflected in any Forward-Looking Statements due to a variety of risks, uncertainties and other factors (including without limitation those which are referable to general market conditions or regulatory changes). Any such Forward-Looking Statements are based on the beliefs, expectations and opinions of the Group at the date the statements are made, and the Group does not assume, and hereby disclaims, any obligation or duty to update them if circumstances or management’s beliefs, expectations or opinions should change. For these reasons, recipients should not place reliance on, and are cautioned about relying on, any Forward-Looking Statements.



Nine months profit to shareholders up 160%, Annualised ROE at 8.5%

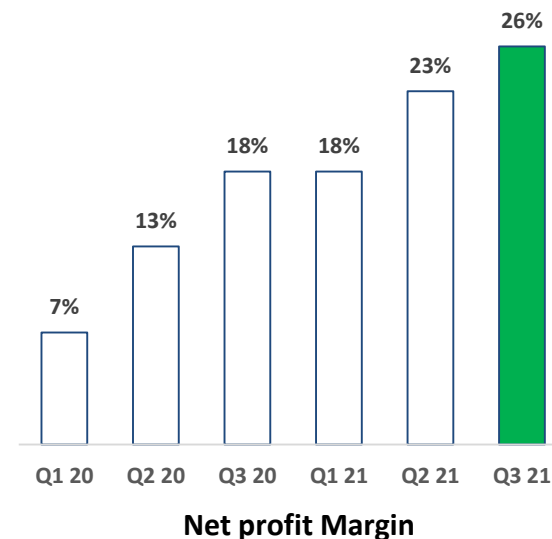


Solid profitability

- Net profit attributable to shareholders was US\$60.3 million for 9M 2021 compared with US\$23.17 million in 9M 2020, an increase of 160.4%.
- Net profit attributable to shareholders of US\$23.3 million for Q3 2021 up 187.3% when compared with US\$8.11 million for Q3 2020

Strong and steady business income

- Net profit margin for Q3 2021 at 26%, best in the post pandemic era
- Annualised ROE at 8.5% and EBITDA margins for Q3 2021 at 65%
- Investment banking business back to pre-pandemic levels with 6 deals placed in nine months with a strong pipeline
- Higher contribution from a cleaner KHCB
- Underlying expenses stable



Growing balance sheet with resilient asset quality

- Total assets have grown from USD 6.6bn in December 2020 to USD 7.4bn in September 2021, increase of 12%
- Net debt to equity ratio at 2.8x, higher fund flows at lower rates

Strong capital and liquidity

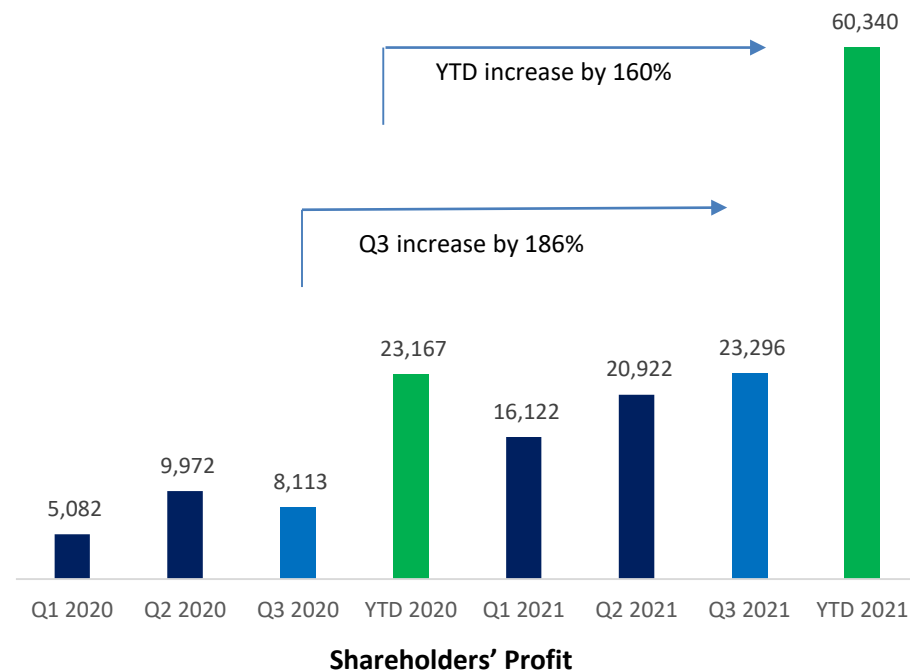
- Capital adequacy ratio stable at 13.15%
- Treasury portfolio increased by 50% to USD 2.7 bn



Performance compared to previous year



	2021	2020	
Shareholders profit (Q3)	23.3m	8.1m	▲ 186%
Consolidated profit (Q3)	24.1m	9.9m	▲ 143%
Total income (Q3)	89.6m	67.6m	▲ 33%
Operating expenses (Q3)	26.9m	22.8m	▲ 18%
Finance expenses (Q3)	34.9m	34.2m	2%
<hr/>			
Consolidated profit (YTD)	68.3m	30.3m	▲ 125%
Shareholders profit (YTD)	60.3m	23.2m	▲ 160%
Total income (YTD)	270.6m	214.1m	▲ 26%
Operating expenses (YTD)	86.6m	80.5m	8%
Finance expenses (YTD)	98.3m	101.2m	-3%
<hr/>			
Total assets (Sep v Dec)	7.4bn	6.6bn	12%
Total liabilities (Sep v Dec)	6.2bn	5.4bn	15%
Shareholders' equity (Sep v Dec)	0.97bn	0.91bn	7%
Return on Equity (YoY)	6.2%	3.5%	
EPS (US cents)	1.78	0.69	

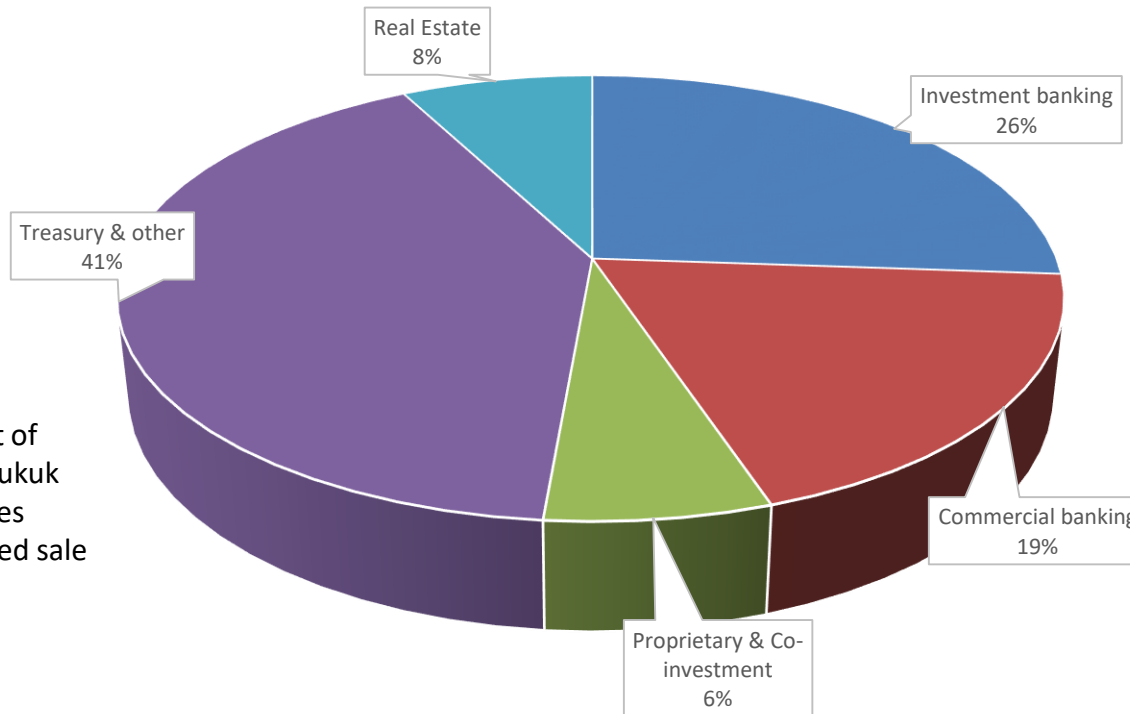


Income statement – business line contribution in Q3



- Income from sale of apartments in Harbour Row project
- Income from handover of apartments in Harbor Heights project

- Income from US Multifamily, Amazon, and Fedex Columbus
- Management fee income from ongoing projects



- Higher deployment of funds received in Sukuk and structured notes
- Income from realized sale of Sukuks

- Improved performance of KHCB

- Dividend income on proprietary and co-investment holdings



Income statement – Segment contribution

USD 000s

	Investment banking	Commercial banking	Real estate development	Corporate and treasury	Total
Segment revenue	58,140	58,489	16,403	137,575	270,607
Segment expenses	(40,568)	(35,126)	(11,582)	(115,055)	(202,331)
Segment result	17,572	23,363	4,822	22,519	68,276

Income statement – performance compared to previous year

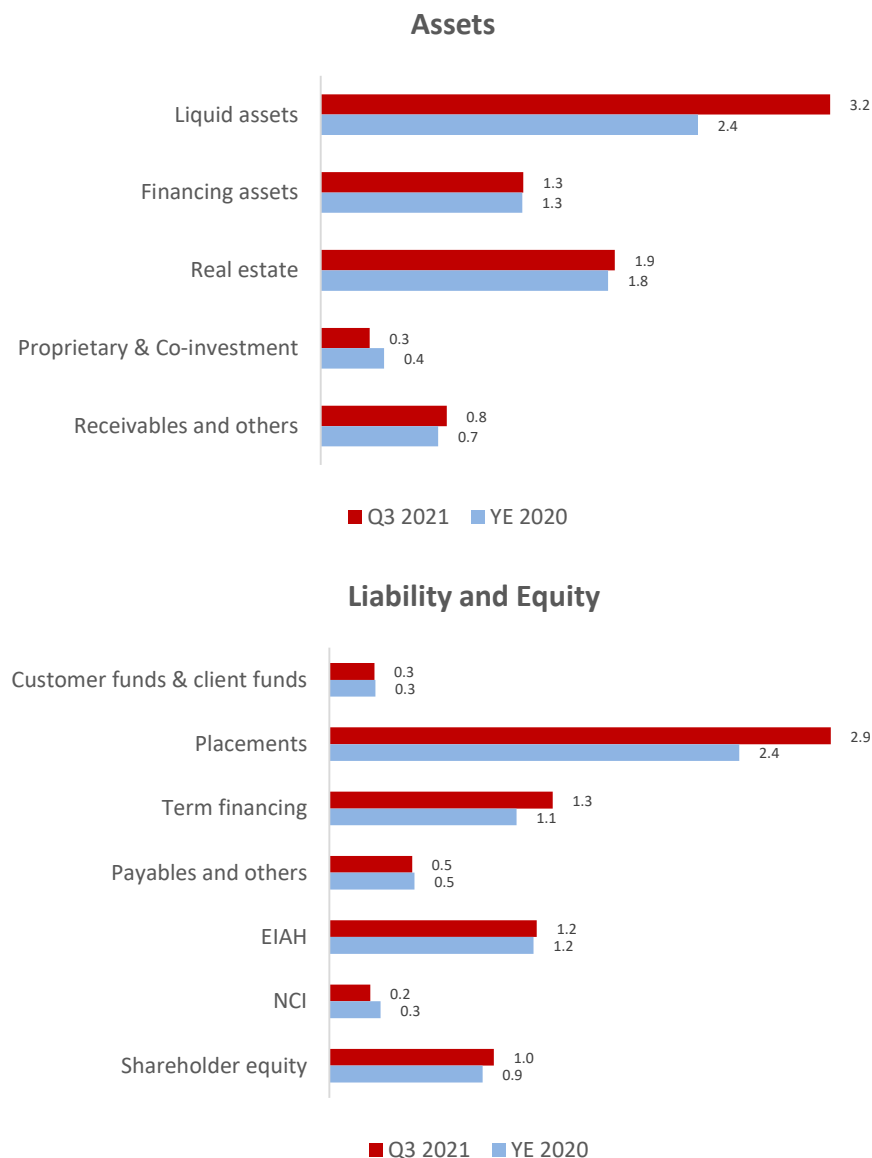
	YTD 2021	YTD 2020		Q3 2021	Q3 2020	
Investment banking income	58,140	65,780	-12%	23,403	24,816	-6%
Commercial banking income	58,489	44,827	30%	16,776	12,454	35%
Income from proprietary investments	24,789	26,789	-7%	5,857	3,380	73%
Real estate income	16,403	13,826	19%	6,923	3,413	103%
Treasury and other income	112,786	62,879	79%	36,638	23,513	56%
GROSS OPERATING INCOME	270,607	214,101	26%	89,597	67,576	33%
Operating expenses	86,638	80,483	8%	26,877	22,835	18%
Finance expense	98,252	101,190	-3%	34,856	34,246	2%
Impairment allowances	17,441	2,120	7	3,733	573	6
TOTAL EXPENSES	202,331	183,793	10%	65,466	57,654	14%
PROFIT	68,276	30,308	125%	24,131	9,922	143%
NCI	7,936	7,141		835	1,809	
PROFIT TO SHAREHOLDERS	60,340	23,167	160%	23,296	8,113	187%

Balance sheet information



USD000s

	Sept 2021	June 2021	March 2021	Dec 2020
ASSETS				
Cash and bank balances	479,444	593,229	805,917	536,502
Treasury portfolio	2,726,882	2,379,758	2,021,232	1,878,546
Financing assets	1,275,680	1,252,936	1,259,791	1,267,266
Real estate investment	1,851,407	1,817,499	1,820,683	1,812,315
Proprietary investment	172,148	171,357	174,474	216,108
Co-Investments	135,813	128,272	120,449	126,319
Receivables & prepayments	655,455	578,336	697,301	605,658
Property and equipments	138,134	135,741	143,223	144,149
TOTAL	7,434,963	7,057,128	7,043,070	6,586,863
LIABILITIES				
Clients' funds	132,610	88,776	84,613	130,935
Placements from FI & non-FI	2,947,392	2,722,879	2,589,838	2,418,000
Customer current accounts	130,977	150,462	159,162	140,756
Term financing	1,311,877	1,269,419	1,253,204	1,089,077
Payables and accruals	485,554	428,670	420,795	465,038
Total	5,008,410	4,660,206	4,507,612	4,243,806
Equity of investment account holders	1,218,909	1,221,554	1,341,312	1,156,993
EQUITY	966,953	935,346	917,377	913,331
Non-controlling interests	240,691	240,022	276,769	272,733
Total owners' equity	1,207,644	1,175,368	1,194,146	1,186,064
TOTAL	7,434,963	7,057,128	7,043,070	6,586,863





Thank You Q&A



<p>GFH Financial Group Webcast Transcript for Q3 2021 Financial Results.</p>	<p>نص البث الإلكتروني لمجموعة جي إف إتش المالية حول النتائج المالية للربع الثالث من العام 2021.</p>
<p>Attendees:</p> <ul style="list-style-type: none"> • Mr. Hisham Alrayes (Chief Executive Officer) • Mr. Surya Hariharan (Chief Financial Controller) <p>Good afternoon to all. I, Surya Hariharan, Chief Financial Officer, on behalf of the GFH management team welcome you to GFH Financial Group's financial results presentation for the first nine months of 2021. Along with me today on the call is Mr. Hisham Alrayes, the Chief Executive Officer and other senior members of the management team.</p> <p>We are extremely pleased to announce another period of profitability and extremely proud of the improvement in the quality and contribution from each of our business lines and the resilience they have shown to achieve this progress.</p> <p>Key highlights of our performance for the third quarter of 2021 were as follows –</p> <ul style="list-style-type: none"> • Net profit attributable to shareholders of US\$23.30 million up by 187.30%. • Total income for the third quarter of 2021 was US\$89.60 million, a rise of 32.58%. • Consolidated net profit for the third quarter of 2021 was US\$24.13 million compared with US\$9.92 million in the third quarter of 2020, an increase of 143.25%. • Total expenses were up 13.56% for the third quarter reaching US\$65.47 million compared to US\$57.65 million in the prior-year period. • Net profit margin for Q3 2021 at 26%, best in the post pandemic era <p>Among the main contributors to third quarter results were investment banking and treasury income. Notably, fees generated on deals of US\$22.65 million were realised from key investments in the logistics sector and multi residential portfolios. We are extremely pleased to report that investment banking activities within the Group are reaching towards pre-pandemic levels. Also supporting income growth and profits were contributions from the treasury business and commercial banking business of the Group.</p> <p>Key highlights of our performance for the nine months of 2021 were as follows –</p> <ul style="list-style-type: none"> • Net profit attributable to shareholders was US\$60.34 million, an increase of 160.42%. 	<p>الحاضرون:</p> <ul style="list-style-type: none"> • السيد هشام الرئيس (الرئيس التنفيذي) • السيد سوريا هاريهاران (رئيس الرقابة المالية) <p>أسعد الله مساءكم جميعاً، باسمي أنا، سوريا هاريهاران، رئيس الشؤون المالية، ونياية عن إدارة مجموعة جي إف إتش المالية أرحب بكم في هذا العرض للنتائج المالية للمجموعة في الأشهر التسعة الأولى من عام 2021. ويسعدني أن يكون معي على البث المباشر السيد هشام الرئيس، الرئيس التنفيذي للمجموعة وأعضاء آخرين من فريق الإدارة.</p> <p>يسعدنا أن نعلن عن فترة ربحية جديدة للمجموعة التي أظهرت تحسناً ملحوظاً في مجال الجودة ومساهمة جميع خطوط الأعمال لدينا والقدرة على مواجهة التحديات لتحقيق هذا التقدم.</p> <p>بالإمكان تلخيص أبرز النقاط في أداء المجموعة للربع الثالث من عام 2021 على النحو التالي :</p> <ul style="list-style-type: none"> • سجلت المجموعة ربحاً صافياً يؤول إلى المساهمين بقيمة 23.30 مليون دولار بارتفاع بنسبة مئوية تصل لـ 187.30% • بلغ إجمالي الدخل للربع الثالث من عام 2021 بـ 89.60 مليون دولار أمريكي بزيادة قدرها 32.58% • بلغ حجم الربح الصافي الموحد للربع الثالث من عام 2021 ما قيمته 24.13 مليون دولار أمريكي مقارنة مع 9.92 مليون دولار أمريكي في الربع الثالث من عام 2020، وذلك بزيادة قدرها 143.25%. • كما ارتفع إجمالي المصروفات بنسبة 13.56% للربع الثالث ليصل إلى 65.47 مليون دولار أمريكي مقارنة مع 57.65 مليون دولار أمريكي في نفس الفترة من العام السابق. • ويعتبر هامش الربح الصافي للربع الثالث من عام 2021 هو الأفضل في فترة ما بعد الجائحة بنسبة 26% <p>ويمكن اعتبار الخدمات المصرفية الاستثمارية ودخل الخزينة العامة من أهم العوامل التي ساهمت في تحقيق نتائج الربع الثالث للعام 2021. كما تجدر الإشارة إلى أن رسوم المعاملات البالغ قيمتها 22.65 مليون دولار أمريكي تحققت من خلال الاستثمارات الرئيسية في قطاع الخدمات اللوجستية والمحافظ السكنية المتعددة. ويسعدنا أن نبلغكم بأن أنشطة المجموعة المصرفية الاستثمارية تعود إلى مستويات ما قبل الجائحة. كم تم دعم نمو الدخل والأرباح من خلال مساهمات من أعمال الخزينة والأعمال المصرفية التجارية للمجموعة.</p> <p>ومن أبرز النقاط الرئيسية في أداء مجموعتنا في الأشهر التسعة من عام 2021 بالإمكان تلخيصه على النحو التالي:</p> <ul style="list-style-type: none"> • بلغ صافي الربح الذي يؤول إلى المساهمين 60.34 مليون دولار أمريكي، وذلك بزيادة قدرها 160.42%.

- Earnings per share for the period was US cents 1.78 compared to US cents 0.69 for the first nine months of 2020.
- Total income for the first nine months of 2021 was US\$270.61 million up by 26.39%.
- Consolidated net profit for the nine-month period increased 125.27% to US\$68.28 million compared with US\$30.31 million in the first nine months of 2020.
- Total Expenses for the period were US\$202.33 million up 10.08% from US\$183.79 million for the first nine months of 2020.

Supporting growth for the nine-month period was increased deal placement, continued expansion of the Group's treasury activities and stronger performance by its commercial banking subsidiary, Khaleeji Commercial Bank (KHCB) and real estate business.

On the Group's balance sheet, total equity attributable to shareholders was US\$0.97 billion at 30 September 2021 up 6.59% from US\$0.91 billion at year-end 2020. Total assets of the Group continued to grow reaching US\$7.43 billion at 30 September 2021 compared with US\$6.59 billion at 31 December 2020, an increase of 12.75%. The growth in total assets is attributable to the increasing investment in the treasury and liquid portfolio. Total liabilities also grew by 17% which reflects the confidence deposit holders have with the Group helping in raising funds.

The first nine months of 2021 have been marked by substantial growth in income and profits delivered by the Group across its diversified lines of business and geographies where we invest. Post pandemic, we had stepped out on a growth and rebuild strategy and our performance for the period underscores the robust nature of our strategy and the important positions we have built in resilient and defensive sectors and businesses around the world.

During the period, we continued to bring new and exciting deals to our investors, backed by strong demand from our investors for deals we have closed in the US real estate market in well performing segments such as logistics and residential. We also reported enhanced contributions from our restructured commercial banking business alongside further growth in our treasury business and improvements in real estate activities and income.

GFH's results for the nine months of 2021 translate into an annualised return on equity of 8.5%. Our Liquidity Coverage Ratio at 30 September 2021 was at 214%, Net Stable Funding Ratio at 102% and Capital Adequacy Ratio at 13.15%.

- بلغت أرباح السهم خلال هذه الفترة 1.78 سنت أمريكي مقارنة مع 0.69 سنت أمريكي في الأشهر التسعة الأولى من عام 2020.
- بلغ إجمالي الدخل خلال الأشهر التسعة الأولى من عام 2021 ما قيمته 270.61 مليون دولار أمريكي بزيادة وقدرها 26.39%.
- كما ارتفع صافي الربح الموحد لفترة التسعة أشهر الأولى للعام 2021 بنسبة مئوية وقدرها 125.27% وذلك بقيمة قدرها 68.28 مليون دولار أمريكي مقارنة بقيمة 30.31 مليون دولار أمريكي في الأشهر التسعة الأولى من عام 2020.
- كما بلغ إجمالي المصروفات للفترة المذكورة 202.33 مليون دولار أمريكي وذلك بزيادة وقدرها 10.08% عن إجمالي المصروفات في التسعة أشهر الأولى من عام 2020 والتي بلغت 183.79 مليون دولار أمريكي.

ومما أدى إلى دعم النمو في فترة التسعة أشهر هو زيادة عمليات الإكتتاب، والتوسع المستمر في أنشطة الخزينة العامة للمجموعة، والأداء القوي لنشاط الصيرفة التجارية الممثلة بـ المصرف الخليجي التجاري (KHCB) والأعمال العقارية.

وفي الميزانية العمومية للمجموعة، بلغ إجمالي حقوق المساهمين 0.97 مليار دولار أمريكي في 30 سبتمبر 2021 وذلك بزيادة وقدرها 6.59% مقارنة بـ 0.91 مليار دولار أمريكي في نهاية العام 2020. واستمر إجمالي أصول المجموعة في النمو ليصل إلى 7.43 مليار دولار أمريكي في 30 سبتمبر 2021 مقارنة بـ 6.59 مليار دولار أمريكي في 31 ديسمبر 2020، وذلك بزيادة وقدرها 12.75%. ويعزى النمو في إجمالي الأصول إلى زيادة الاستثمار في الخزينة العامة والمحفظة السائلة. كما نما إجمالي الخصومات المالية بنسبة 17% مما يعكس ثقة أصحاب الودائع بمساعدة المجموعة على جمع الأموال.

وقد تميزت الأشهر التسعة الأولى من عام 2021 بنمو كبير في الدخل والأرباح التي حققتها المجموعة في خطوط أعمالها واستثماراتها في المواقع الجغرافية المتنوعة. وبعد الجائحة، سارعنا في استراتيجية النمو وإعادة البناء. ويؤكد أدائنا في هذه الفترة على الطبيعة القوية لاستراتيجيتنا ومكانتنا الهامة التي بنيناها في القطاعات والاستثمارات الصلبة في جميع أنحاء العالم.

وواصلنا خلال هذه الفترة تقديم معاملات جديدة و متميزة لمستثمريننا، بدعم من قوة طلبهم لمعاملات أغلقناها في سوق العقارات الأمريكي في قطاعات جيدة الأداء مثل الخدمات اللوجستية والسكنية. كما سجلنا مساهمات معززة من أعمالنا المصرفية التجارية المعاد هيكلتها إلى جانب المزيد من النمو في أعمال الخزينة والتطويرات في الأنشطة العقارية والدخل.

وتترجم نتائج مجموعة جي إف إتش المالية للأشهر التسعة من عام 2021 إلى عائد سنوي بنسبة 8.5%. كما بلغت نسبة تغطية السيولة لدى المجموعة في 30 سبتمبر من عام 2021 ما يساوي 214%، وصافي نسبة التمويل المستقر 102% ونسبة كفاية رأس المال ما يعادل 13.15%.

In terms of contribution from each of the business lines, the performances were as follows -

- Investment banking contributed 26% to the total income of the Group mainly from 3 deals placed during the quarter, taking the total number of deals placed during the year to 6. We have a strong pipeline of exciting deals across real estate and private equity to offer our investors in the coming quarter.
- The Group's strategy for its Treasury business line has shown significant improvement with Treasury contributing 41% of the total income. The depositor confidence has helped us raise funds which in turn have been invested in the treasury portfolio across the region and beyond providing a diverse stream of revenues for the Group
- A cleaner Khaleeji Commercial bank along with a higher stake acquired during second quarter of 2021 along with better performance from the Bank has helped in commercial banking contributing 19% of the total income. We expect this contribution to continue going forward.
- Proprietary investments held by the Bank continue to contribute around 6% of the total income. With the Bank co-investing in the new projects launched, the contribution from this line of business is expected to contribute better in the coming quarters.
- Real estate contributed 8% of the total income, primarily from sale of development units in Bahrain.

As we go forward, growth remains a central theme for GFH, in all areas of our business, and we have entered the final months of the year with a sharp focus on investments and relationships that will allow us to accelerate growth in our portfolios in key sectors including logistics, technology and education, among others. GFH has entered the fourth quarter with strong momentum and a pipeline of opportunities to enable us to achieve further growth and profitability for the remainder of the year and beyond. We look forward to announcing further strategic transactions and new partnerships with a view towards creating even greater value for our investors and shareholders.

I would like to thank you for your time this afternoon and open the floor for any questions you may have.

Questions & Answers:

Q1: Can you give us an idea or view about major upcoming acquisitions for the Group?

A1: GFH, as you know, has always been looking for opportunistic ideas within the region and across the globe. Roebuck was one of the asset managers we had acquired last year. We're looking at similar asset manager acquisitions during this year.

ومن حيث المساهمة من كل خط من خطوط الأعمال ، يمكن تلخيص الأداء على النحو التالي :

- ساهمت الخدمات المصرفية الاستثمارية بنسبة 26% من إجمالي دخل المجموعة وبشكل رئيسي تم إبرام ثلاث معاملات خلال ربع السنة، ليصل إجمالي عدد المعاملات التي تم إبرامها خلال العام إلى ست معاملات. كما يوجد لدى جي إف إتش مجموعة قوية من المعاملات الهامة والأسهم الخاصة التي تقدم للمستثمرين في العقارات الربع القادم.
- أظهرت استراتيجية مجموعة جي إف إتش في مجال أعمال الخزينة تحسناً كبيراً، حيث ساهمت الخزينة بنسبة 41% من إجمالي الدخل. كما ساعدت ثقة المودعين في جمع الأموال التي تم استثمارها بدورها في محفظة الخزينة في جميع أنحاء المنطقة وخارجها لتوفير تدفق متنوع من الإيرادات للمجموعة.
- ساهم المصرف الخليجي التجاري مع الدعم المالي العالي الذي تم تحقيقه خلال الربع الثاني من عام 2021، إضافة إلى تحقيق أداء أفضل في الخدمات المصرفية التجارية للمصرف، ساهم كل ذلك بتعاملات مصرفية تجارية تصل إلى 19% من إجمالي الدخل. ومن المتوقع استمرار هذه المساهمة في المستقبل.
- تستمر استثمارات الملكية الخاصة التي يقوم بها البنك في المساهمة بنحو 6% من إجمالي الدخل. ومع مشاركة البنك في الاستثمار في المشاريع الجديدة التي تم إطلاقها، من المتوقع أن يؤدي هذا الخط من الأعمال إلى المساهمة بشكل أفضل في الأرباح المقبلة.
- ساهمت العقارات بنسبة 8% من إجمالي الدخل، و بشكل أساسي من خلال بيع وحدات التطوير في البحرين.

مع المضي قدماً، يظل النمو موضوعاً رئيسياً لمجموعة جي إف إتش المالية في جميع مجالات أعمالها. وقد دخلت المجموعة في الأشهر الأخيرة من هذا العام 2021 وهي تركز بشكل كبير على الاستثمارات والعلاقات التي ستسمح لها بتسريع النمو في محافظها الاستثمارية في القطاعات الرئيسية بما في ذلك الخدمات اللوجستية والتكنولوجيا والتعليم، ومجالات أخرى. ويجدر القول أن مجموعة جي إف إتش دخلت الرابع من العام بزخم قوي ومجالات متعددة من الفرص لتتمكن من تحقيق المزيد من النمو والربحية لبقية هذا العام والأعوام القادمة. ونحن في المجموعة نتطلع إلى الإعلان عن المزيد من المعاملات الاستراتيجية والشراكات الجديدة بهدف تقديم قيمة أكبر لمستثمريننا ومساهميننا.

في الختام، أود أن أشكركم على الوقت الذي خصصتموه بعد ظهر هذا اليوم وأفتح الباب لأي استفسارات أو أسئلة قد تكون لديكم.

فقرة الأسئلة والأجوبة:

س 1 - هل يمكنك أن تعطينا فكرة أو رأياً حول عمليات الشراء الكبرى القادمة للمجموعة ؟

ج 1 - كما تعلمون، لطالما كانت مجموعة جي إف إتش المالية تبحث عن أفكار وفرص داخل المنطقة وفي جميع أنحاء العالم. (روبوك) كان أحد مديري الأصول الذين حصلنا عليه العام الماضي ، كما نبحت في عمليات استحواذ مماثلة لمدير الأصول خلال هذا العام.

Q2: What is your NPL and coverage ratios by the end of Q3 2021?

A2: As you know that, typically, GFH as a standalone entity does not have significant NPL. On a consolidated level, the NPLs are from our retail bank which is Khaleeji Commercial Bank. As of Q3 2021 our NPL is in the range of about 9 to 10%, which is more or less in line with the industry standard in Bahrain. The coverage ratio would be in the range of 30%.

Q3: Very good results, well done GFH team. I want to ask when KHCB acquisition will be completed – in Q4 2021 or Q1 2022? And how the share of profit of minority will be accounted for in 2021?

A3: I think we have a couple of questions on Khaleeji acquisition. As you're aware, we got the approval to go ahead with the acquisition of Khaleeji Commercial Bank, and as a part of the process we're also acquiring treasury shares which will be used for the transaction. It's in process right now, we would probably target to do it by Q4 or latest by Q1 of 2022 – depending on market conditions.

In terms of how the accounting will be done for minority interests, the balance stake that will remain as of end of 2021 will be accounted for as minority interests in our books.

Q4: Any progress about Saudi stock listing?

A4: Inshallah we should see some movement happening next year on the Saudi stock listing.

Q5: What about dividend expectations for this year? Does the company have a dividend policy as such?

A5: As you can see, for 9 months the results are quite encouraging and good compared to what we had last year, so inshallah we should be considering dividends but it's too early to be commenting on that.

Q6: How do you see investor sentiment in the region evolving in 2022?

A6: Generally, we are moving out of the pandemic situation, with a lot of liquidity available in the market, and the regional market is taking more innovative steps towards seeing that investor sentiments are bullish on this. So, my personal view would be that we will see investor sentiments to be bullish going forward, given that we have passed the pandemic era and the world is opening up.

Concluding statement from Surya: Thank you very much, everyone, for your time this afternoon. As I mentioned on the call, it's been a fantastic year for GFH so far for the 9 months. The management and the board has to be thanked for achieving these results for the 9 months along with the support from the regulators. Inshallah we see this year going forward to be good. We have an exciting pipeline of deals for the investors, so inshallah we hope to end the year on a high.

س 2 - ما هي نسب القروض غير العاملة NPL والتغطية الخاصة بكم بحلول نهاية الربع الثالث من عام 2021؟

ج 2 - كما تعلمون، مجموعة جي إف إتش المالية ككيان مستقل ليس لديها قروض غير عاملة كبيرة. على المستوى الموحد، فإن هذه القروض هي من بنك التجزئة الخاص بالمجموعة وهو المصرف الخليجي التجاري. واعتباراً من الربع الثالث من عام 2021، فإن نسبة القروض غير العاملة لدى المجموعة يتراوح بين 9 و10%، وهو ما يتماشى إلى حد ما مع معيار القطاع المصرفي في البحرين. وستكون نسبة التغطية في حدود 30 في المائة.

س 3 - نتائج جيدة جداً، أحسنتم فريق جي إف إتش. أريد أن أسأل متى سيتم إتمام الاستحواذ على المصرف الخليجي التجاري KHCB - في الربع الأخير من عام 2021 أو الربع الأول من عام 2022؟ وكيف سيتم احتساب حصة أرباح الأقلية في عام 2021؟

ج 3 - أعتقد أن لدينا سؤالين حول استحواذ (الخليجي) كما تعلمون، حصلنا على الموافقة للمضي قدماً في الاستحواذ على المصرف الخليجي التجاري، وكجزء من العملية، حصلنا على أسهم الخزينة التي سيتم استخدامها في الصفقة. وهي قيد التنفيذ الآن، ومن المحتمل أن نستهدف القيام بذلك بحلول الربع الرابع أو الأخير بحلول الربع الأول من عام 2022 - اعتماداً على ظروف السوق.

وفيما يتعلق بكيفية إجراء المحاسبة لفوائد الأقلية، فإن حصة الرصيد التي ستظل قائمة اعتباراً من نهاية عام 2021 ستؤخذ في الاعتبار كفوائد للأقلية في سجلاتنا.

س 4 - هل يوجد أي تقدم حول إدراج الأسهم السعودية؟

ج 4 - إن شاء الله سوف نرى بعض التحركات تحدث في العام المقبل في مسألة الإدراج في السوق السعودي.

س 5 - يسأل عن توقعات أرباح الأسهم لهذا العام؟ هل لدى الشركة سياسة توزيع للأرباح في هذا المجال؟

ج 5 - كما ترون، لمدة تسعة أشهر النتائج مشجعة جداً وجيدة بالمقارنة مع ما كان لدينا في العام الماضي، لذلك بمشيئة الله ينبغي علينا أن نفكر في أرباح الأسهم، ولكن من السابق لأوانه التعليق على ذلك.

س 6 - من وجهة نظرك، كيف ستتطور مشاعر المستثمرين في المنطقة في عام 2022؟

ج 6 - وبشكل عام، فإننا ننتقل من فترة الجائحة، مع توفر الكثير من السيولة في السوق، وتتخذ السوق الإقليمية خطوات أكثر ابتكاراً نحو رؤية مشاعر المستثمرين تتصاعد في هذا الشأن. لذا، فإن وجهة نظري الشخصية هي أننا سنرى مشاعر المستثمرين في صعودية في المستقبل، بالنظر إلى أننا تجاوزنا عصر الجائحة والعالم بدأ بالانفتاح.

العبارة الختامية من سوريا Surya: أشكركم جميعاً على وقتكم بعد ظهر هذا اليوم. وكما ذكرت في المكالمات، لقد كانت هذه سنة رائعة ل جي إف إتش حتى الآن لمدة تسعة أشهر. ويجب تقديم الشكر للإدارة ومجلس الإدارة على تحقيق هذه النتائج لمدة تسعة أشهر إلى جانب الدعم من المشرعين. وإن شاء الله نرى هذا العام يسير قدماً ليكون جيداً. فنحن لدينا مجموعة رائعة من الصفقات للمستثمرين، لذلك نأمل أن ننهي العام على أعلى مستوى.